



ФЕДЕРАЛЬНАЯ СЛУЖБА
ГОСУДАРСТВЕННОЙ СТАТИСТИКИ

СТРОИТЕЛЬСТВО В ЛИПЕЦКОЙ ОБЛАСТИ



за январь-июль 2022 года



ФЕДЕРАЛЬНАЯ СЛУЖБА
ГОСУДАРСТВЕННОЙ СТАТИСТИКИ

СТРОИТЕЛЬСТВО В ЛИПЕЦКОЙ ОБЛАСТИ

за январь-июль 2022 года

- 01 ОБЪЕМ РАБОТ, ВЫПОЛНЕННЫХ СОБСТВЕННЫМИ СИЛАМИ ПО ВИДУ ДЕЯТЕЛЬНОСТИ «СТРОИТЕЛЬСТВО»
- 02 ПЛОЩАДЬ ВВЕДЕННЫХ ЖИЛЫХ ЗДАНИЙ
- 03 ДИНАМИКА ВВОДА ЖИЛЬЯ В ЛИПЕЦКОЙ ОБЛАСТИ
- 04 ЧИСЛО ПОСТРОЕННЫХ КВАРТИР ОРГАНИЗАЦИЯМИ ВСЕХ ФОРМ СОБСТВЕННОСТИ И НАСЕЛЕНИЕМ В ЛИПЕЦКОЙ ОБЛАСТИ
- 05 ВВОД ЖИЛЬЯ В ЦЕЛОМ ПО ЛИПЕЦКОЙ ОБЛАСТИ
- 06 ВВОД ЖИЛЬЯ ПО РАЙОНАМ ОБЛАСТИ
- 07 СТРОИТЕЛЬСТВО ИНДИВИДУАЛЬНОГО ЖИЛЬЯ В ЛИПЕЦКОЙ ОБЛАСТИ
- 08 ПЛОЩАДЬ ПОСТРОЕННОГО ЖИЛЬЯ В СРЕДНЕМ НА 1000 ЧЕЛОВЕК НАСЕЛЕНИЯ
- 09 ОБЩИЙ ОБЪЕМ ЗАКЛЮЧЕННЫХ ДОГОВОРОВ СТРОИТЕЛЬНОГО ПОДРЯДА И ПРОЧИХ ЗАКАЗОВ (КОНТРАКТОВ) ПО КРУПНЫМ И СРЕДНИМ ПОДРЯДНЫМ ОРГАНИЗАЦИЯМ
- 10 СТРУКТУРА ОБЩЕГО ОБЪЕМА ЗАКЛЮЧЕННЫХ ДОГОВОРОВ СТРОИТЕЛЬНОГО ПОДРЯДА И ПРОЧИХ ЗАКАЗОВ (КОНТРАКТОВ) ПО КРУПНЫМ И СРЕДНИМ ПОДРЯДНЫМ ОРГАНИЗАЦИЯМ
- 11 ОБЕСПЕЧЕННОСТЬ СТРОИТЕЛЬНЫХ ОРГАНИЗАЦИЙ ДОГОВОРАМИ, ПРОЧИМИ ЗАКАЗАМИ (КОНТРАКТАМИ)

¹⁾ В отдельных случаях незначительные расхождения между итогом и суммой слагаемых объясняются округлением данных.





ОБЪЕМ РАБОТ, ВЫПОЛНЕННЫХ СОБСТВЕННЫМИ СИЛАМИ ПО ВИДУ ДЕЯТЕЛЬНОСТИ «СТРОИТЕЛЬСТВО»

МЛН РУБЛЕЙ


Объем работ, выполненных собственными силами по виду деятельности «Строительство»

за июль 2022 г.



7091,1 МЛН руб.

в % к соответствующему месяцу предыдущего года¹⁾



84,3%

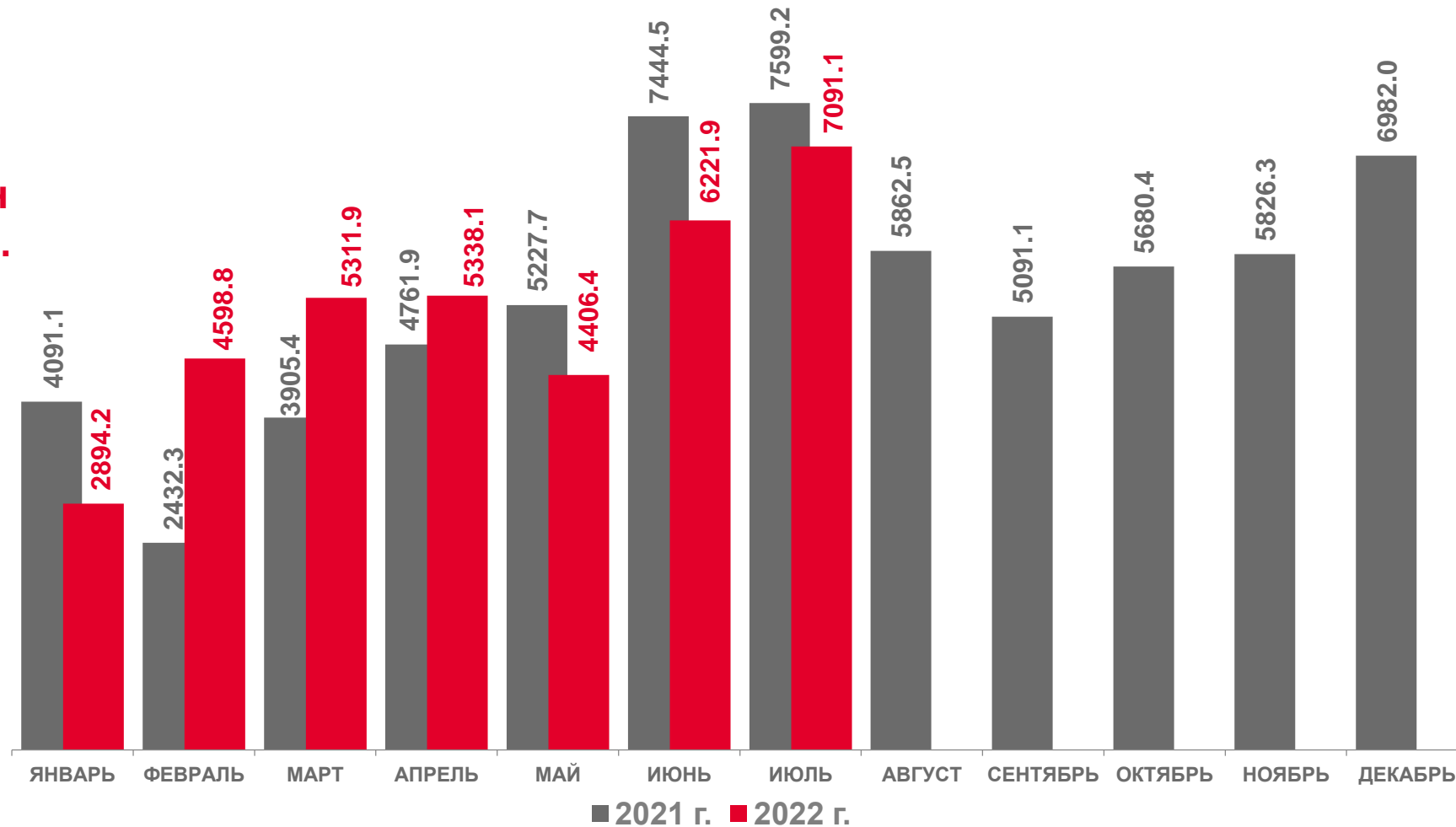
за январь-июль 2022 г.

35862,4 МЛН руб.


в % к соответствующему периоду предыдущего года¹⁾



91,7%



¹⁾ В сопоставимых ценах



ПЛОЩАДЬ ВВЕДЕННЫХ ЖИЛЫХ ЗДАНИЙ

ТЫС. КВ. МЕТРОВ ОБЩЕЙ ПЛОЩАДИ


Ввод в действие жилых домов

за июль 2022 г.



43,6 ТЫС.
КВ. М

в % к соответствующему
месяцу предыдущего года



34,0%

за январь-июль 2022 г.

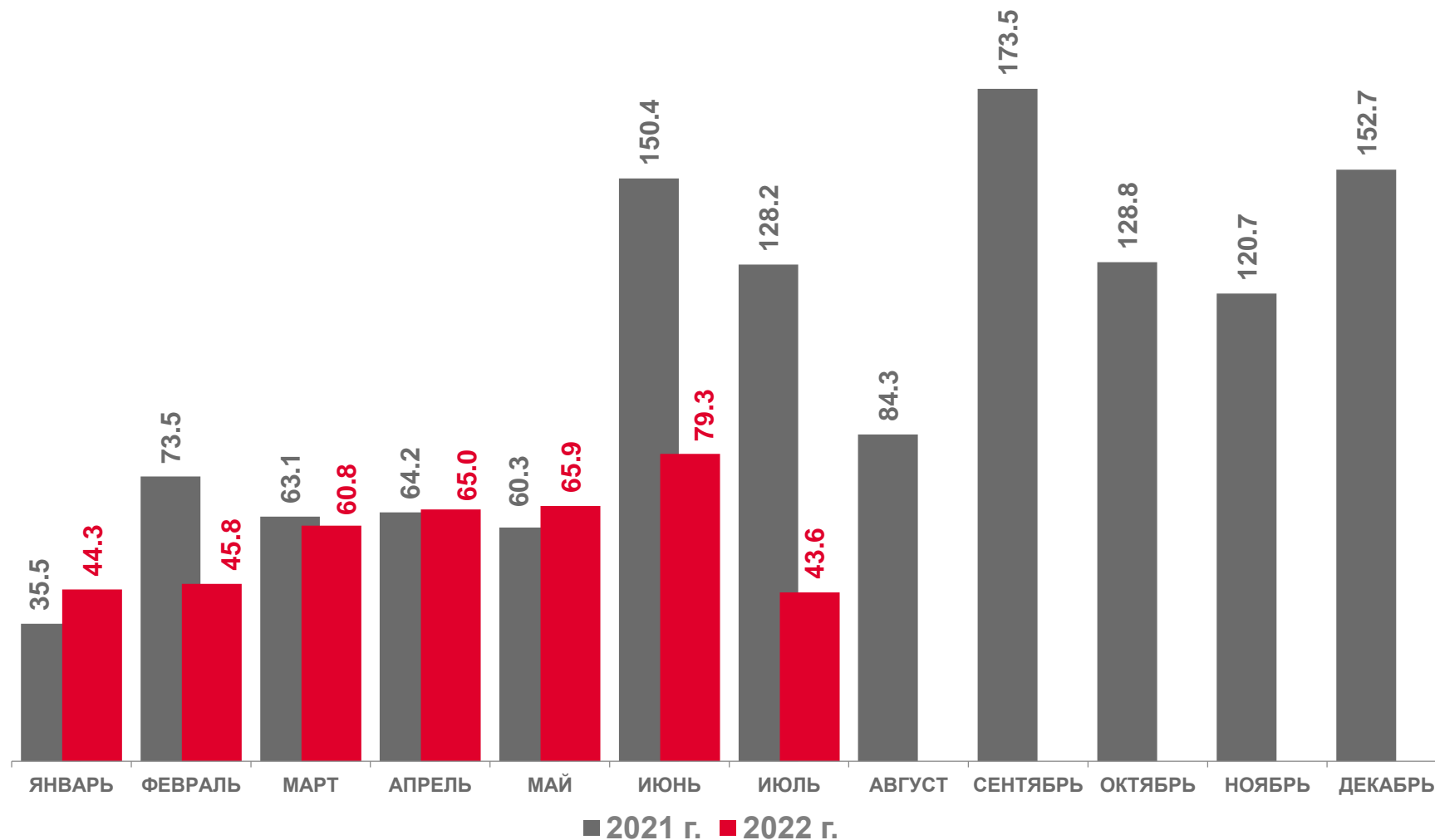


404,7 ТЫС.
КВ. М

в % к соответствующему
периоду предыдущего года



70,4%





ДИНАМИКА ВВОДА ЖИЛЬЯ В ЛИПЕЦКОЙ ОБЛАСТИ

В % К СООТВЕТСТВУЮЩЕМУ ПЕРИОДУ ПРЕДЫДУЩЕГО ГОДА

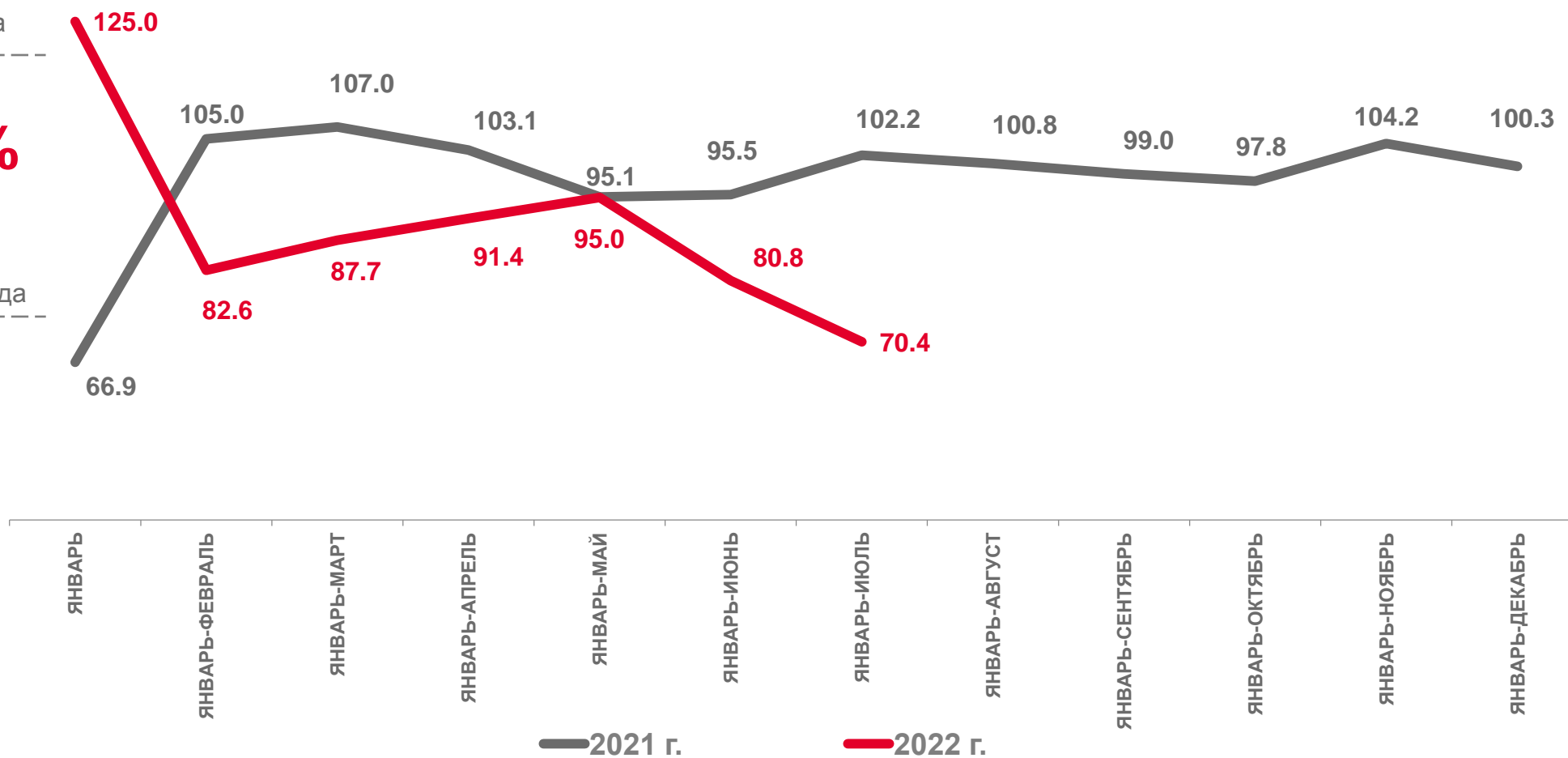
Динамика ввода жилья

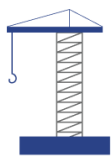
за январь-июль 2022 года



70,4%

в % к соответствующему
периоду предыдущего года






ЧИСЛО ПОСТРОЕННЫХ КВАРТИР ОРГАНИЗАЦИЯМИ ВСЕХ ФОРМ СОБСТВЕННОСТИ И НАСЕЛЕНИЕМ В ЛИПЕЦКОЙ ОБЛАСТИ

Построено организациями
всех форм собственности
и населением

за июль 2022 г.



237
квартир

за январь-июль 2022 года



2877
квартир





ВВОД ЖИЛЬЯ В ЦЕЛОМ ПО ЛИПЕЦКОЙ ОБЛАСТИ

ЗА ЯНВАРЬ - ИЮЛЬ 2022 ГОДА, ТЫС. КВ. МЕТРОВ ОБЩЕЙ ПЛОЩАДИ

Ввод в действие жилых домов



404,7 ТЫС.
КВ. М

В целом по Липецкой области



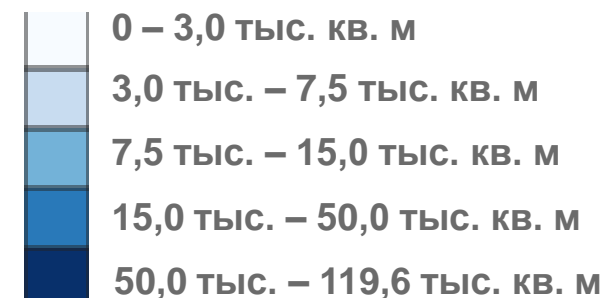
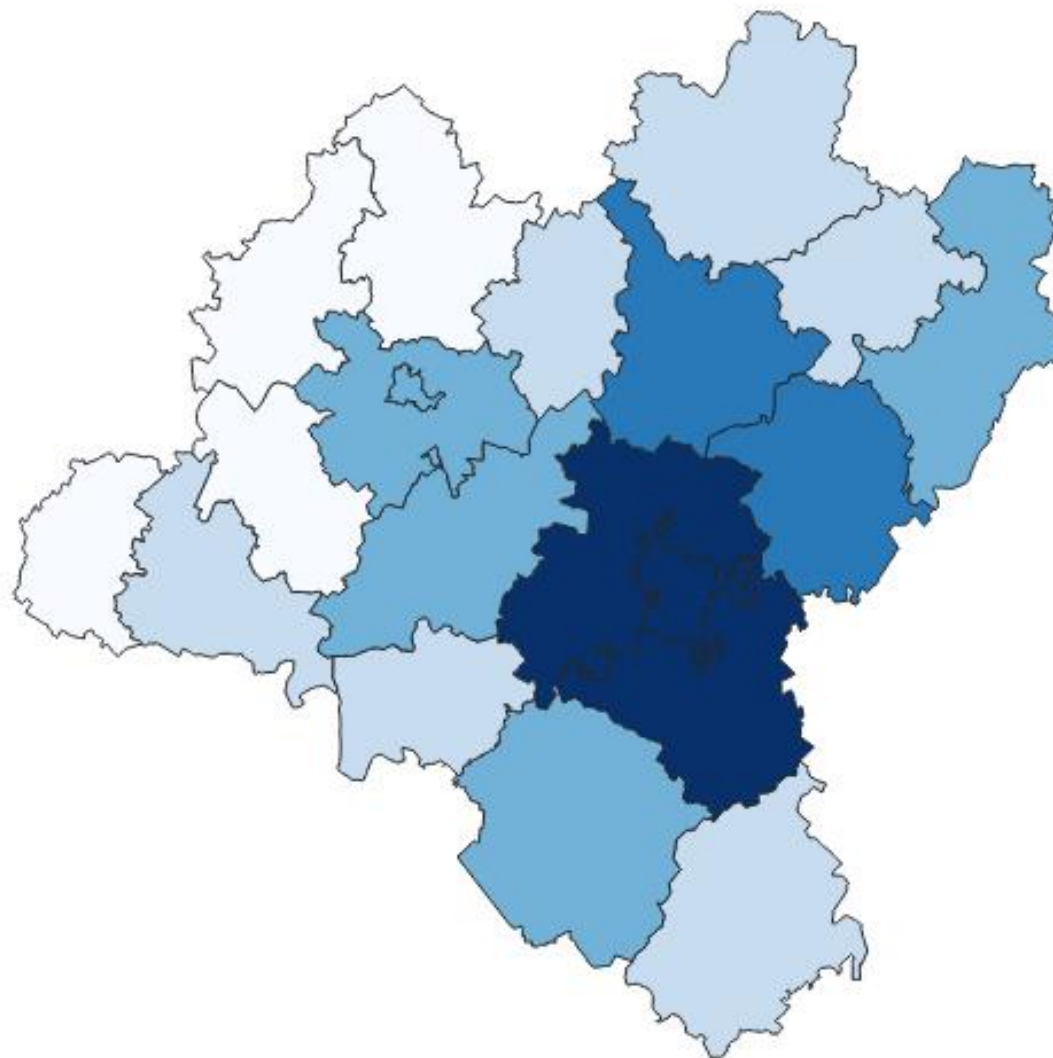
179,1 ТЫС.
КВ. М

городская местность



225,6 ТЫС.
КВ. М

сельская местность



1) В отдельных случаях незначительные расхождения между итогом и суммой слагаемых объясняются округлением данных.





ВВОД ЖИЛЬЯ ПО РАЙОНАМ ОБЛАСТИ

ЗА ЯНВАРЬ - ИЮЛЬ 2022 ГОДА, ТЫС. КВ. МЕТРОВ ОБЩЕЙ ПЛОЩАДИ



119,6

ГОРОДСКОЙ ОКРУГ Г. ЛИПЕЦК



10,1

ГОРОДСКОЙ ОКРУГ Г. ЕЛЕЦ

РАЙОНЫ С НАИБОЛЬШИМИ И НАИМЕНЬШИМИ ЗНАЧЕНИЯМИ





СТРОИТЕЛЬСТВО ИНДИВИДУАЛЬНОГО ЖИЛЬЯ В ЛИПЕЦКОЙ ОБЛАСТИ

ТЫС. КВ. МЕТРОВ


Ввод в действие жилых домов,
построенных населением

за январь-июль 2022 года



347,1 ТЫС.
КВ. М

в % к соответствующему
периоду предыдущего года



89,9%



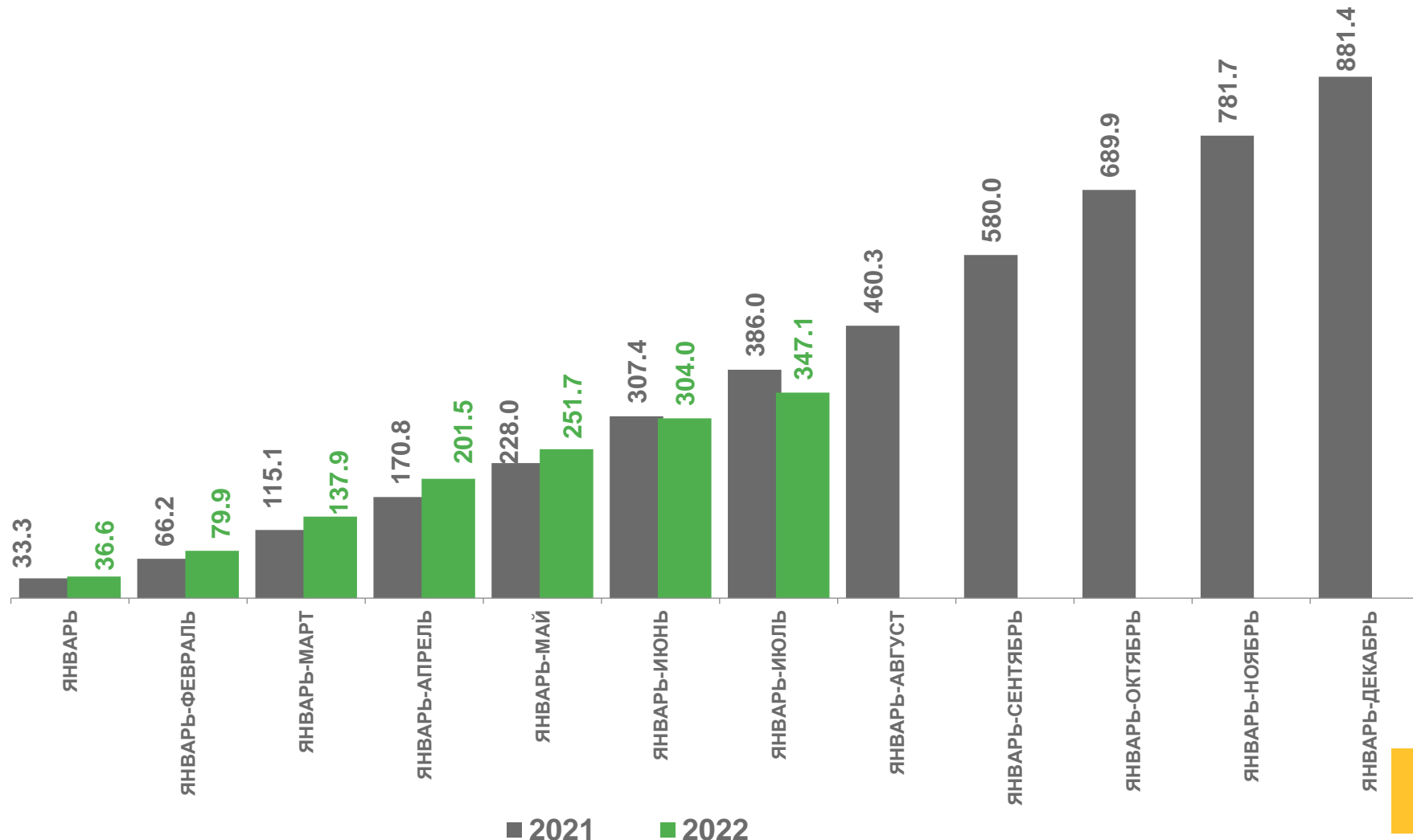
125,8 ТЫС.
КВ. М

городская местность



221,3 ТЫС.
КВ. М

сельская местность



1) В отдельных случаях незначительные расхождения между итогом и суммой слагаемых объясняются округлением данных.



ПЛОЩАДЬ ПОСТРОЕННОГО ЖИЛЬЯ

В СРЕДНЕМ НА 1000 ЧЕЛОВЕК НАСЕЛЕНИЯ, КВ. МЕТРОВ

В целом по области
построено

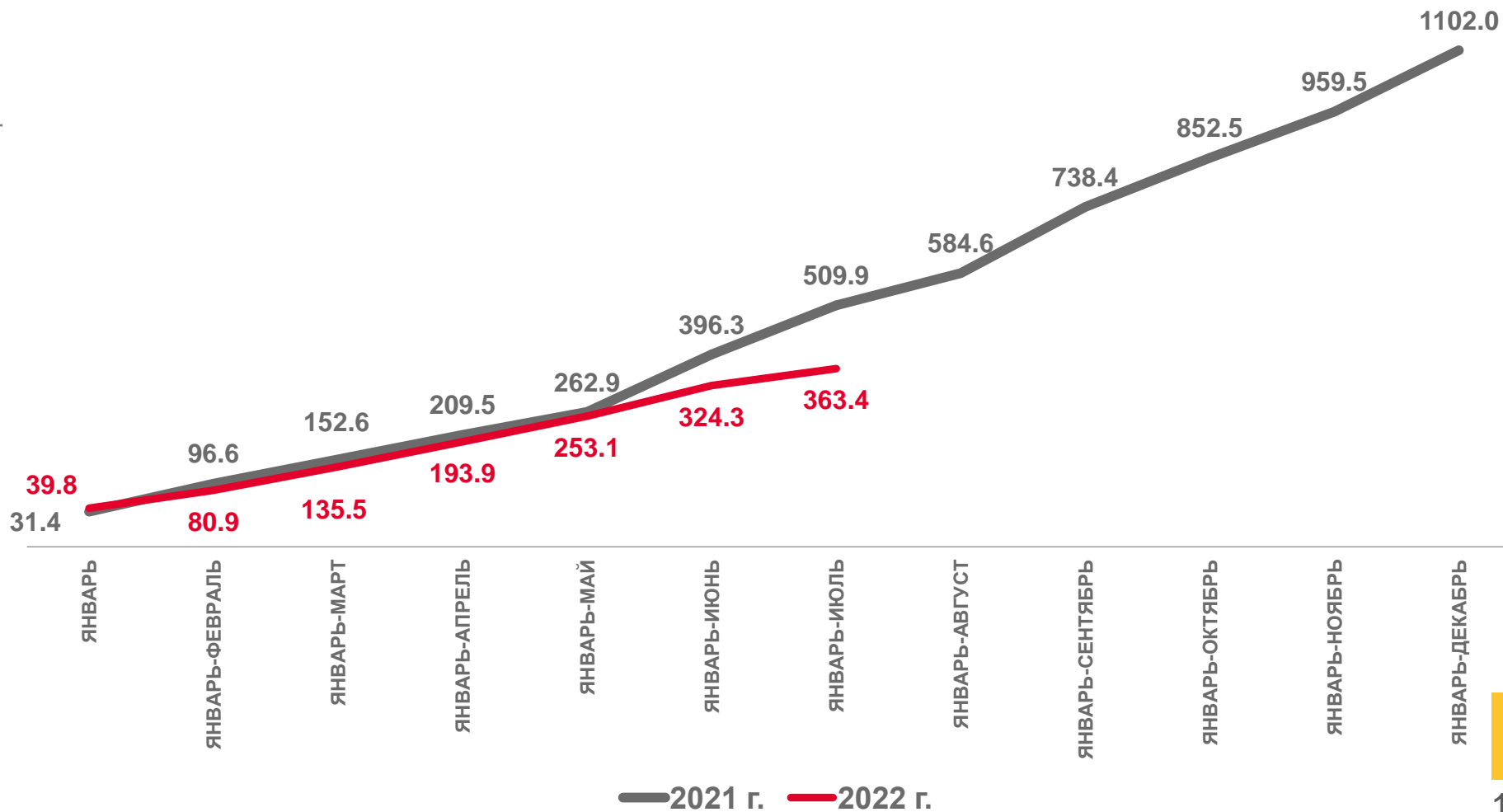
за январь - июль 2022 года

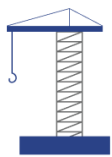


363,4

КВ. М

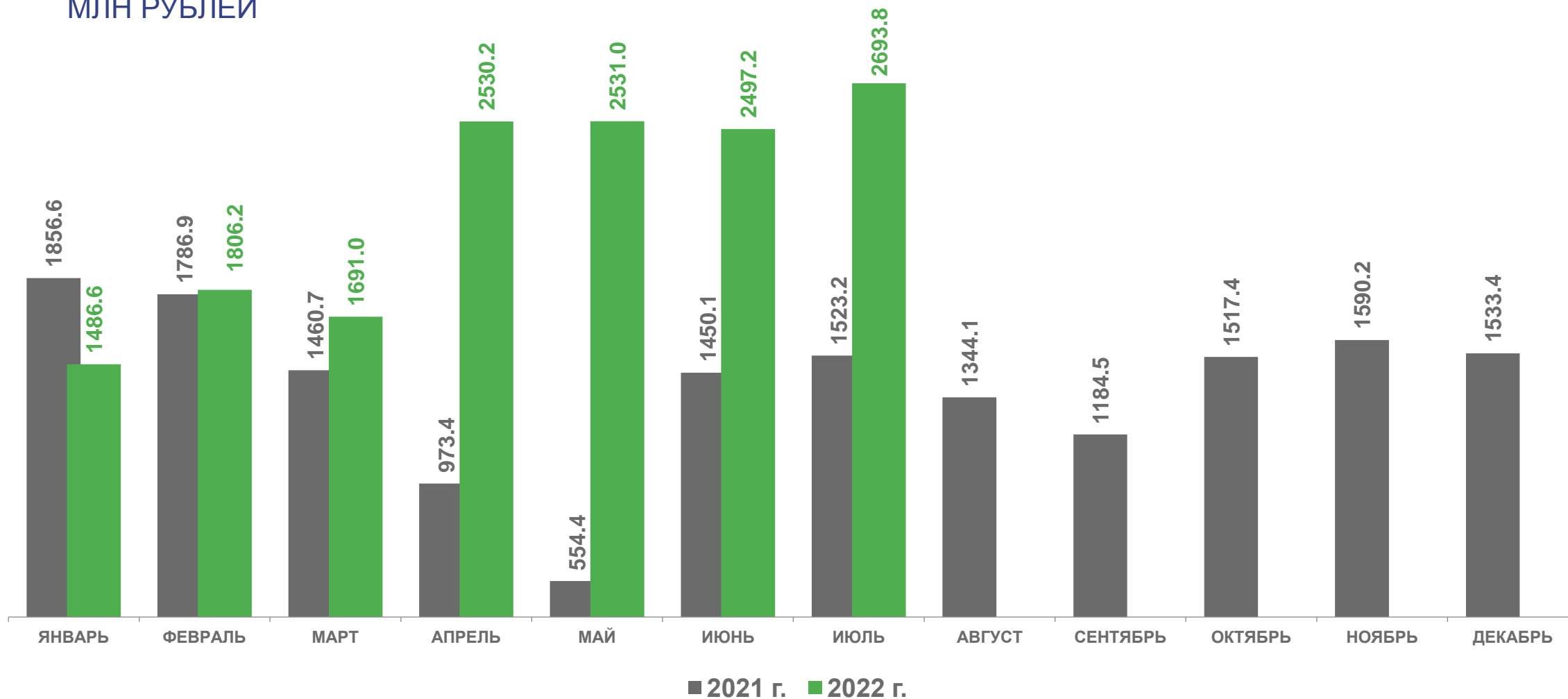
в среднем на 1000
человек населения



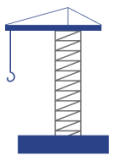


ОБЩИЙ ОБЪЕМ ЗАКЛЮЧЕННЫХ ДОГОВОРОВ СТРОИТЕЛЬНОГО ПОДРЯДА И ПРОЧИХ ЗАКАЗОВ (КОНТРАКТОВ) НА КОНЕЦ МЕСЯЦА

МЛН РУБЛЕЙ



1) Без субъектов малого предпринимательства.



СТРУКТУРА ОБЩЕГО ОБЪЕМА ЗАКЛЮЧЕННЫХ ДОГОВОРОВ СТРОИТЕЛЬНОГО ПОДРЯДА И ПРОЧИХ ЗАКАЗОВ (КОНТРАКТОВ) ПО КРУПНЫМ И СРЕДНИМ ПОДРЯДНЫМ ОРГАНИЗАЦИЯМ, МЛН РУБЛЕЙ

за июль 2022 г

2693,8 млн
рублей

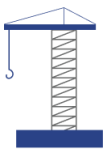
за июль 2021 г

1523,2 млн
рублей

увеличение объема заключенных договоров строительного подряда и прочих заказов (контрактов) к соответствующему периоду предыдущего года

в 1,8 раза





ОБЕСПЕЧЕННОСТЬ СТРОИТЕЛЬНЫХ ОРГАНИЗАЦИЙ ДОГОВОРАМИ, ПРОЧИМИ ЗАКАЗАМИ (КОНТРАКТАМИ)

МЕСЯЦЕВ

Обеспеченность строительных организаций договорами и прочими заказами (контрактами), месяцев

ВСЕГО 1,9

из них по видам
деятельности:

строительство
жилых и нежилых
зданий

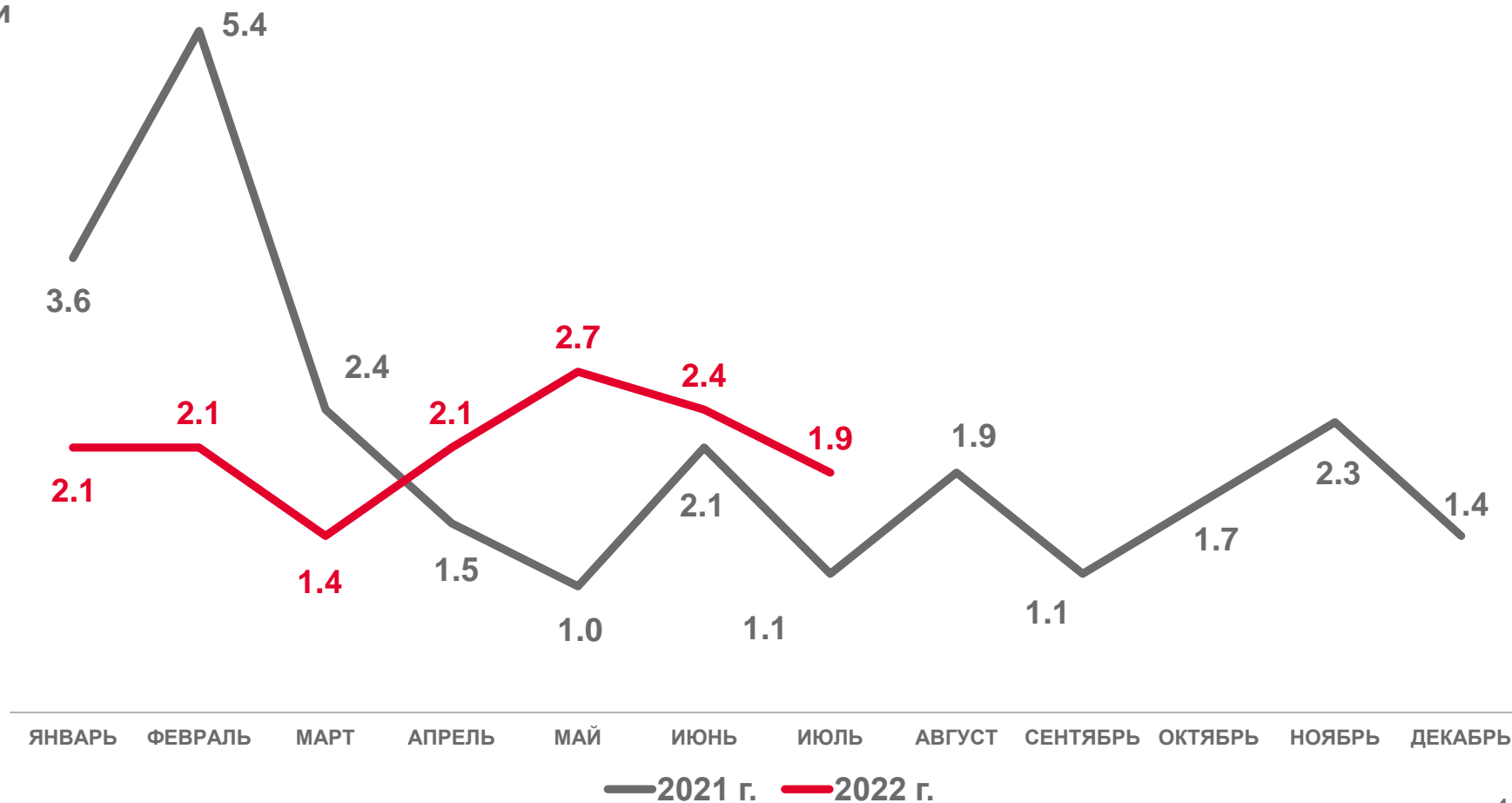
3,4

строительство
инженерных
сооружений

1,3

работы
строительные
специализированные

0,6



¹⁾ Без субъектов малого предпринимательства.